

Accessoires Gaz

*Toute une gamme de produits adaptés aux
diverses installations gaz conformément
aux normes et à la législation en vigueur*





SOCADIF,

C'est **25 Ans d'Expérience** dans la Grande Distribution GSA et GSB.

C'est une **Gamme de Produits** Plomberie, Sanitaire, Gaz, Hydrothérapie adaptée au Marché.

C'est un **Taux de Service** élevé personnalisé pour chaque enseigne.

C'est un **Réseau de Commerciaux** exclusifs orientés sur la technique des produits, présents sur tout le territoire et réactifs à toute demande.

C'est une **Logistique** performante assistée par une Informatique de pointe.

C'est un **Service Marketing** intégré pour la création et la réalisation des Marques de Distribution.

C'est surtout un **Personnel Qualifié et Responsable** dans tous les secteurs de l'Entreprise sur lequel vous pouvez compter en toute circonstance.





SOCADIF est implanté à FAVERGES près d'ANNECY et accessible par un réseau autoroutier nous situant à un **Carrefour de l'EUROPE**.

Sommaire

DETENTE PROPANE	Page 04
DETENTE BUTANE	Page 05
ACCESSOIRES BUTANE / PROPANE	Page 07
TUBES ET FLEXIBLES BUTANE / PROPANE	Page 10
ACCESSOIRES GAZ NATUREL	Page 11
TUBES ET FLEXIBLES GAZ NATUREL	Page 13

Référence	DESIGNATION	UNITE COND	PRIX UNITAIRE	
3051	DETENDEUR INVERSEUR AUTOMATIQUE 1ERE DETENTE PROPANE AVEC LIMITEUR DE PRESSION Pression: entrée 2 à 20 bar – sortie 1,5 bar Entrée mâle 20x150 – sortie mâle 20x150 Débit 6 kg/h	1		
3055	DETENDEUR PRIMAIRE POUR CARAVANE 1ERE DETENTE PROPANE AVEC LIMITEUR DE PRESSION Pression: entrée 2 à 20 bar – sortie 1,5 bar Entrée mâle 20x150 – sortie mâle 20x150 Débit 6 kg/h	1		
3052	INDICATEUR SERVICE RESERVE POUR DETENDEUR INVERSEUR PROPANE Entrée mâle 20x150 – sortie mâle 20x150 Pour inverseur 6 kg/h	1		
3060 3061 3062	DETENDEUR A SECURITE BASSE PRESSION 2EME DETENTE PROPANE Pression: entrée 0,5 à 1,75 bar – sortie 37 mbar Entrée mâle 20x150 – sortie mâle 20x150 Débit 1,3 kg/h classe 1 Débit 4 kg/h classe 2 Débit 5 kg/h classe 2	1 1 1		
3063 3065	DETENDEUR FIXE BASSE PRESSION PROPANE Pression : entrée 2 à 20 bar – sortie 37 mbar Entrée écrou bouteille – sortie mâle 20x150 Débit 1,5 kg/h avec sécurité Débit 4 kg/h	1 1		
3058 3059	KIT 1ERE ET 2EME DÉTENTE PROPANE Détendeur inverseur automatique + Indicateur service réserve + 2 lyres 35cm + raccords D12 Avec détendeur à sécurité basse pression 1,3 kg/h Avec détendeur à sécurité basse pression 4 kg/h	1 1		

Référence	DESIGNATION	UNITE COND	PRIX UNITAIRE	
3068	DETENDEUR INVERSEUR AUTOMATIQUE 1ERE DETENTE BUTANE AVEC INDICATEUR SERVICE / RESERVE Pression: entrée 0 à 7 bar – sortie 0,5 bar Entrée mâle 20x150 – sortie mâle 20x150 Débit 2,6 kg/h	1		
3076	DETENDEUR PRIMAIRE POUR CARAVANE 1ERE DETENTE BUTANE Pression: entrée 0 à 7 bar – sortie 300 mbar Entrée mâle 20x150 – sortie mâle 20x150 Débit 2,6 kg/h	1		
3077 3078	DETENDEUR A SECURITE BASSE PRESSION 2EME DETENTE BUTANE Pression: entrée 0,1 à 0,6 bar – sortie 28 mbar Entrée mâle 20x150 – sortie mâle 20x150 Débit 1,3 kg/h classe 1 Débit 2,6 kg/h classe 2	1 1		
3019 3020 3075	DETENDEUR FIXE BASSE PRESSION BUTANE Pression: entrée 0 à 7 bar – sortie 28 mbar Entrée écrou bouteille – sortie mâle 20x150 Débit 1,3 kg/h avec sécurité + tétine Débit 1,3 kg/h avec sécurité Débit 2,6 kg/h	3 3 1		
3047	DETENDEUR BASSE PRESSION BUTANE POUR BOUTEILLE TYPE CAMPING Pression : entrée bouteille – sortie 28 mbar Entrée mâle 16x150 – sortie mâle 20x150 Fermeture/ouverture par robinet Livré avec tétine écrou 20x150 Débit 0,5 kg/h	6		
3016 3017	ADAPTATEUR QUICK-ON POUR RECIPIENT Entrée connection rapide pour valve Sortie mâle 21,7x1,814 à gauche Pour valve Ø 20mm Pour valve Ø 27mm	1 1		

Référence	DESIGNATION	UNITE COND	PRIX UNITAIRE	
3193	DETENDEUR FIXE BASSE PRESSION BUTANE MASTER CLIP Pression: entrée 0 à 7 bar – sortie 28 mbar Entrée clip bouteille – sortie mâle 20x150 Livré avec tétine écrou 20x150 Débit 1,3 kg/h avec sécurité	1		
3194 3195	KIT BUTANE MASTER CLIP Détendeur fixe basse pression butane Master Clip débit 1,3 Kg/h + flexible butane durée de vie illimitée Avec flexible long. 1,25m Avec flexible long. 1,50m	1 1		
3071	KIT CHAUFFE BAIN BUTANE Détendeur fixe butane 2,6 kg/h + lyre 350 mm + té d'accouplement Débit 2,6 kg/h	1		
3066 3070	KIT 1ERE ET 2EME DÉTENTE BUTANE Détendeur inverseur automatique + détendeur à sécurité + 2 lyres 350 mm + raccords D12 Détendeur à sécurité basse pression 1,3 kg/h Détendeur à sécurité basse pression 2,6 kg/h	1 1		

ACCESSOIRES GAZ

ACCESSOIRES BUTANE/PROPANE

Référence	DESIGNATION	UNITE COND	PRIX UNITAIRE	
3048 3081	LYRE DE RACCORDEMENT SOUPLE Entrée écrou bouteille - sortie écrou 20x150 Durée de vie 5 ans Longueur 350 mm Longueur 700 mm	3 3		
3069	KIT POUR COUPLAGE 2 BOUTEILLES Té d'accouplement + lyre 350 mm Entrée écrou bouteille – sortie mâle bouteille Durée de vie 5 ans Usage pour récipients butane ou propane	1		
3072	INVERSEUR MANUEL POUR 2 BOUTEILLES Inverseur manuel + lyre 350 mm Entrée écrou bouteille – sortie mâle bouteille Durée de vie 5 ans Usage pour récipients butane uniquement	1		
3086	VANNE D'ARRET ¼ DE TOUR A VERROUILLAGE AUTOMATIQUE Entrée mâle 20x150 – sortie mâle 20x150 Pression maximale d'utilisation 20 bar Usage pour installation butane ou propane	3		
3049	TE DE COUPLAGE BOUTEILLES Ecrou bouteille / mâle bouteille / mâle 20x150 Usage pour installation butane ou propane	3		
3024	TE A 3 TETINES POUR TUBE GAZ 6x12 Réservé à l'usage exclusif camping	6		

ACCESSOIRES GAZ

ACCESSOIRES BUTANE/PROPANE

Référence	DESIGNATION	UNITE COND	PRIX UNITAIRE	
3091 3092 3093 3094	RACCORD FILETE BUTANE/PROPANE Mâle 20x150 – femelle 20x150 Mâle 20x150 – mâle 20x150 Mâle 20x150 – femelle 21,8x1,814 Mâle 21,8x1,814 – femelle 20x150	6 6 6 6		
3096	BOUCHON + JOINT BRUN Fileté femelle 20x150	6		
3050	CLE DE SERRAGE Pour écrou bouteille	6		
3089	JOINT BRUN POUR RACCORD GAZ 20x150 Carte de 10 pièces	6		
3090	JOINT NOIR POUR RACCORD BOUTEILLE Carte de 10 pièces	6		
3100	COLLIER DE SERRAGE POUR TUBE 6x12 Carte de 2 pièces	6		

ACCESSOIRES GAZ

ACCESSOIRES BUTANE/PROPANE

Référence	DESIGNATION	UNITE COND	PRIX UNITAIRE	
3108 3109 3110 3111	RACCORD 2 PIECES A SOUDER + JOINT Ecrou femelle 20x150 – ajutage diamètre 8 Ecrou femelle 20x150 – ajutage diamètre 10 Ecrou femelle 20x150 – ajutage diamètre 12 Ecrou femelle 20x150 – ajutage diamètre 14	6 6 6 6		
3112 3113 3114 3115	RACCORD DROIT A SOUDER Mâle 20x150 – diamètre 8 Mâle 20x150 – diamètre 10 Mâle 20x150 – diamètre 12 Mâle 20x150 – diamètre 14	6 6 6 6		

ACCESSOIRES GAZ

TUBES ET FLEXIBLES BUTANE /PROPANE

Référence	DESIGNATION	UNITE COND	PRIX UNITAIRE	
3170 3171 3180	TUBE SOUPLE 6x12 Durée de vie 5 ans Longueur 1,00m + 2 colliers Longueur 1,50m + 2 colliers Longueur 1,50m + 2 colliers + détendeur butane	12 12 6		
3165 3166 3179	FLEXIBLE A EMBOUTS MECANIQUES Durée de vie 10 ans Filetages : entrée F20x150 – sortie F15x21 Longueur 1,50m Longueur 2,00m Longueur 1,50m + détendeur butane	1 1 1		
3189 3191 3192 3194 3195	FLEXIBLE A EMBOUTS MECANIQUES Durée de vie illimitée Filetages : entrée F20x150 – sortie F15x21 Longueur 1,00m Longueur 1,50m Longueur 2,00m Longueur 1,25m + master clip Longueur 1,50m + master clip	1 1 1 1 1		




ACCESSOIRES GAZ

ACCESSOIRES GAZ NATUREL

Référence	DESIGNATION	UNITE COND	PRIX UNITAIRE	
3028	ROBINET A OBTURATEUR AUTOMATIQUE INTEGRE (ROAI) Agrément Ministériel N°29274 Entrée et sortie : Mâle G1/2 Pression utilisation 21 mbar	1		
3027 3084 3085	ROBINET GAZ NATUREL Entrée et sortie : Mâle G1/2 - Norme NF Entrée et sortie : Mâle G3/4 - Norme NF Entrée et sortie : Mâle G1"	3 3 3		
3101	COLLIER DE SERRAGE POUR TUBE 15X22 Carte de 2 pièces	6		
3098 3099	JOINT GAZ NATUREL Pour raccord 20x27, carte de 5 pièces Pour raccord 15x21, carte de 5 pièces	6 6		
3118 3119 3120 3128 3121 3130 3123	RACCORD 2 PIECES A SOUDER + JOINT Ecrrou femelle G 1/2 – diamètre 12 Ecrrou femelle G 1/2 – diamètre 14 Ecrrou femelle G 1/2 – diamètre 16 Ecrrou femelle G 3/4 – diamètre 16 Ecrrou femelle G 3/4 – diamètre 18 Ecrrou femelle G 3/4 – diamètre 20 Ecrrou femelle G 1" - diamètre 22	6 6 6 6 6 6 6		
3124 3125 3126	RACCORD DROIT A SOUDER Mâle G 1/2 – diamètre 12 Mâle G 1/2 – diamètre 14 Mâle G 1/2 – diamètre 16	6 6 6		

ACCESSOIRES GAZ

ACCESSOIRES GAZ NATUREL

Référence	DESIGNATION	UNITE COND	PRIX UNITAIRE	
3127	COUDE A 90° Mâle G 1/2 – femelle G 1/2	6		
3116	COUDE A 90 ° POUR COMPTEUR G4 + JOINT Ecrou calibre 20 – à braser sur tube diamètre 22 Norme NF	3		
3131	CROSSE CONTRE COUDEE POUR COMPTEUR G4+ JOINT Ecrou calibre 20 – à braser sur tube diamètre 22 Norme NF	1		

ACCESSOIRES GAZ

TUBES ET FLEXIBLES GAZ NATUREL

Référence	DESIGNATION	UNITE COND	PRIX UNITAIRE	
3175 3176 3177	TUBE SOUPLE 15x22 Durée de vie 5 ans Longueur 1,00m + 2 colliers Longueur 1,50m + 2 colliers Longueur 2,00m + 2 colliers	1 1 1		
3159 3160 3161	FLEXIBLE A EMBOUTS MECANIQUES Durée de vie 10 ans Filetages : entrée F1/2 – sortie F1/2 Longueur 1,00m Longueur 1,50m Longueur 2,00m	1 1 1		
3182 3183 3185 3186	FLEXIBLE A EMBOUTS MECANIQUES Durée de vie illimitée Filetages : entrée F1/2 – sortie F1/2 Longueur 0,75m Longueur 1,00m Longueur 1,50m Longueur 2,00m	1 1 1 1		



Robinetterie - Bricolage

S.A. au Capital de 1 133 305€
SIREN 300 344 504 - APE 515 H
Z.A. du Cudray B.P. 53
74210 - FAVERGES

Téléphone : 04.50.44.41.32 - Télécopie : 04.50.44.41.14
Internet : www.socadif.com - E-mail : contact@socadif.com